


7708/7808

Multifunktionswaage

- S** *Beliebig kombinier- und nachrüstbar*
- S** *Stabile Geländer für einen sicheren Halt*

- › Große flache Wägeplattform und Geländer aus Aluminium, weiß lackiert
- › Transportabel durch zwei Rollen und Tragegriff
- › Sofort-Start-Funktion beim Betreten der Waage (nur 7808.01.001)
- › Trierfunktion: Aufgelegte Unterlagen können tariert werden
- › Holdfunktion zur besseren Ablesbarkeit
- › Inklusive Wandhalterung
- › Energiesparende Auto-Off-Funktion
- › Einheiten in kg oder lb



7708

Multifunktionswaage geeicht

Eichung	geeicht nach Klasse III, MPG Klasse 1
Höchstlast	300 kg
Zifferschritt	100 g
Abmessungen	840x880x55 mm
Eigengewicht	16 kg

Mit Anzeigegerät Basic E

Ausführung	Akkubetrieb mit Netzteil
Bestellnummer	7708.37.002

Mit Anzeigegerät Standard

Ausführung	Netzbetrieb
Bestellnummer	7708.65.001

Ausführung	Akkubetrieb mit Netzteil
Bestellnummer	7708.65.002

7808

Multifunktionswaage

Höchstlast	300 kg
Zifferschritt	100 g
Abmessungen	840x880x55 mm
Eigengewicht	16 kg

Mit Anzeigegerät Basic

Ausführung	Akkubetrieb mit Netzteil
Bestellnummer	7808.70.002

Mit Anzeigegerät Glas

Ausführung	Netzbetrieb
Bestellnummer	7808.01.001


Ausführung	Akkubetrieb mit Netzteil
Bestellnummer	7808.01.002



Die Anzeigegeräte Basic, Basic E und Standard sind mit Kabelausgang oben (Tischausführung) oder unten (Wandausführung) lieferbar. Sofern nicht anders angegeben erfolgt die Lieferung in Tischausführung inklusive Wandhalterung.




Zubehör




Stützgeländer Folgende Bestellnummer beinhaltet 1 Geländer. Es können bis zu 3 Geländer montiert werden.
Bestellnummer 2530.03.001
Abmessungen 750x850x30 mm



Niedriges Stützgeländer
Praktisch für mobile Einsätze und zur Befestigung der Anzeige.
Bestellnummer 2530.10.001
Abmessungen 150x850x30 mm



Stützgeländer (Set)
Das Set beinhaltet 3 Stützgeländer 2530.03.001 sowie 2 Befestigungsschellen 2510.07.001.
Bestellnummer 2530.09.001




Befestigungsschellen
Zur zusätzlichen Stabilisierung der Geländer.
Bestellnummer 2510.07.001



Halterung für Anzeigerät
Basic, Basic E und Standard
Bestellnummer 2510.08.005


Halterung für Anzeigerät Glas
Bestellnummer 2510.08.003



Adipositasgeländer (Set) Folgende Bestellnummer beinhaltet 2 Adipositasgeländer, ein Stützgeländer 2530.03.001 sowie 2 Befestigungsschellen 2510.07.001.
Bestellnummer 2530.04.001
Abmessungen 1.360x850x30 mm



Auffahrrampe zum einfachen Befahren mit Rollstühlen. Folgende Bestellnummer beinhaltet 1 Rampe. Es können 2 Auffahrrampen montiert werden.
Bestellnummer 2505.08.001
Abmessungen 880x115x48 mm



Seitenführung (Set) zur Verwendung als Rollstuhlwaage. Folgende Bestellnummer beinhaltet 2 Seitenprofile.
Bestellnummer 2502.04.001
Abmessungen 30x30x820 mm

Multifunktions- waagen

für übergewichtige Personen
und Rollstuhlpatienten

Schnittstelle und Datenkabel zur Übertragung der Messwerte siehe Seite 32 - 33